

PREGUNTAS FRECUENTES

*La Universidad Blas Pascal, comprometida con la formación basada en el **Saber y Saber Hacer**, brinda e impulsa este beneficio exclusivo para alumnos, en vistas a potenciar la internacionalización de toda la comunidad educativa. Siguiendo esta línea estratégica, todos los alumnos de pregrado, grado y posgrado podrán acceder a **cursos de inglés específicos** para potenciar el perfil profesional, y de **inglés general** para reforzar o entrenar el idioma.*

Esta es una propuesta diferencial en la que todos los alumnos de carreras de pregrado, grado y posgrado podrán enriquecer su perfil profesional y mejorar su dominio del inglés.

ÍNDICE

¿Por qué es necesario estudiar inglés?	2
¿Cómo son los cursos?.....	2
¿A quiénes están dirigidos?	2
¿Qué son los Cursos de Inglés Específico (CIE)?.....	3
¿Qué son los Cursos de Inglés General (CIG)?	4
¿Cuáles son los requisitos de acceso?	5
¿Cómo accedo a mis cursos?	6
Ya me inscribí en miUBP... ¿cómo sigo?.....	9
En la plataforma Dexway, ¿cómo empiezo a cursar?	12
¿Cómo se estructura cada curso?.....	13

1. ¿Por qué es necesario estudiar inglés?

Con el objetivo de potenciar la carrera, sumamos cursos de inglés online a tu trayecto académico: específicos para enriquecer tu perfil profesional y de inglés general por si necesitás mejorar tu nivel. A través de estos cursos podrás:

- Obtener una certificación internacional para validar tus conocimientos.
- Tener un perfil profesional global.
- Estar preparado para un mercado que lo exige y así acceder a mayor cantidad y calidad de ofertas laborales.
- Trabajar, estudiar y vincularse con profesionales de otros lugares del mundo.
- Realizar viajes de intercambio.
- Acceder a la información científica, tecnológica y académica más actualizada.
- Trabajar y estudiar desde tu casa hacia el mundo.
- Potenciar tus emprendimientos y negocios locales.

2. ¿Cómo son los cursos?

El cursado es online para que puedas organizar tus tiempos, garantizándote el **entrenamiento en las 4 habilidades básicas** necesarias para alcanzar la competencia comunicativa en una lengua:

- Comprensión Auditiva
- Comprensión Lectora
- Expresión Oral
- Expresión Escrita

3. ¿A quiénes están dirigidos?

Alumnos de pregrado y grado

Desde 2º año ya encontrarás habilitado el acceso a la plataforma para tomar los cursos de tu carrera. Tenés tiempo de completarlos y aprobarlos hasta el momento de recibirte, siendo esto condición para la titulación:

VIVÍ GLOBAL, ENTRENÁ TU INGLÉS



- *Pregrado y ciclos:* 1 curso de inglés técnico específico
- *Grado:* 2 cursos de inglés técnico específico

Los alumnos UBP pueden cursar todos los CIE que deseen mientras realizan la carrera en la Universidad, es decir, no existe un máximo. Sí un mínimo, explicado en el párrafo anterior.

Alumnos de posgrado

Desde el momento de la matriculación y durante tu carrera de posgrado, podrás aprovechar este beneficio adicional de cursos específicos y generales. Este beneficio es exclusivo de alumnos de Maestrías y Especializaciones.

4. ¿Qué son los Cursos de Inglés Específico (CIE)?

Dentro de tu carrera, hay 2 cursos que tendrás que realizar. **Requieren un nivel B1 de inglés:** Si tu nivel de inglés no es suficiente para comenzar con los cursos específicos, podés realizar los **CURSOS DE INGLÉS GENERAL**.
[Consultá la grilla con las opciones disponibles]



Los cursos específicos tienen por **objetivo** que el **estudiante aprenda vocabulario técnico para situaciones concretas** en una gran variedad de **ámbitos profesionales**.

Con el contenido específico, el estudiante **mejorará su nivel de competencia del idioma** y sus **habilidades comunicacionales** para interactuar con confianza en todas las situaciones y ambientes profesionales. Al **expandir su vocabulario**, serán **capaces de afrontar cualquier diálogo, conversación o situación** que se les presente.

5. ¿Qué son los Cursos de Inglés General (CIG)?

Para adquirir y desarrollar el nivel de inglés necesario para realizar los cursos específicos, hemos previsto estos cursos generales para mejorar tu dominio del inglés.



Los cursos de inglés general están enfocados en la **enseñanza a través de la práctica**. Los estudiantes avanzan por el 100% del contenido mientras cubren las cuatro competencias principales en el aprendizaje de un idioma: **comprensión auditiva y lectora, expresión oral y escrita**.



Los cursos siguen los requerimientos del **Common European Framework of Reference for Languages (CEFR o MCER** -Marco Común Europeo de Referencia para las lenguas- por sus siglas en español) que son fundamentales para dominar un idioma.

Niveles de Inglés General

Descripción	Nivel del MCER	Cursos	Horas
Usuario Básico	A1 Acceso	Level A1	140hs
	A2 Plataforma	Level A2	140hs
Usuario Independiente	B1 Umbral	Level B1	140hs
	B2 Avanzado	Level B2	140hs
Usuario Competente	C1 Dominio Operativo Eficaz	Level C1	140hs

6. ¿Cuáles son los requisitos de acceso?

Previo al acceso, se deberán cumplir los siguientes requisitos:

- Ser alumno y estar conectado con su rol "Alumno" en la plataforma <https://mi.ubp.edu.ar> .
- Estar activo y cursando una carrera de grado o posgrado.
- Estar cursando como mínimo 3 materias de la carrera.
- Tener aprobadas todas las materias correspondientes al primer año de la carrera que está cursando.
- Que haya cupo disponible para el curso.

7. ¿Cómo accedo a mis cursos?

Para acceder a tus cursos seguí los pasos que te detallamos a continuación:

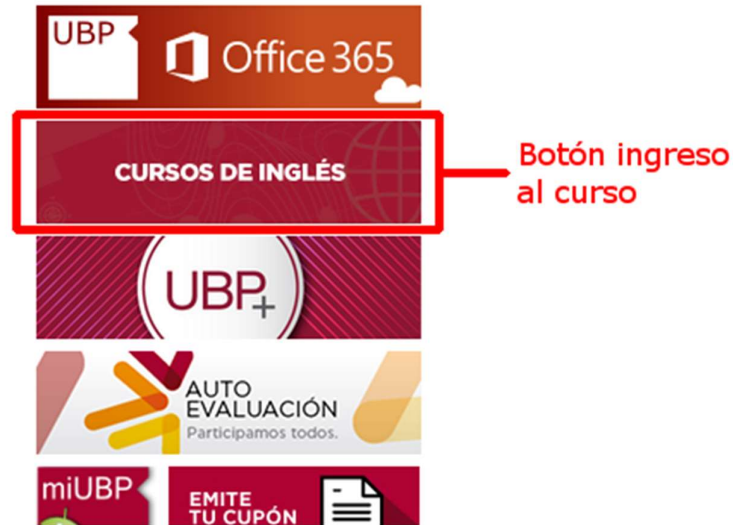
- Ingresar a <https://mi.ubp.edu.ar>
- Ingresar **usuario y contraseña** suministrados por la Universidad
- Hacer clic en **Cursos de Inglés**



VIVÍ GLOBAL, ENTRENÁ TU INGLÉS

Congreso Internacional de la Lengua Española (CILE), a realizarse por primera vez en Córdoba, Argentina. Más de 40 actividades entre ellas, paneles, talleres, conferencias, mesas de diálogo y show culturales se articularán bajo el lema "América y el futuro de la lengua española: educación y cultura, tecnología y emprendimiento".

Red UBP



Prueba de Nivel

En primer lugar, deberás hacer el **"Placement Test (American)"** para determinar el curso de inglés general que tendrás disponible. Seguí los pasos indicados.

VIVÍ GLOBAL, ENTRENÁ TU INGLÉS

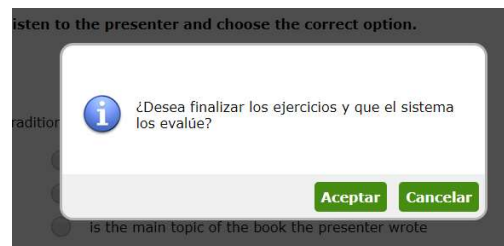


Está a punto de empezar la prueba de nivel. Le recomendamos que dé por finalizada la prueba cuando no sepa responder a cuatro preguntas consecutivas.

Para omitir la prueba de nivel e inscribirse en un curso determinado, pulse [aquí](#).



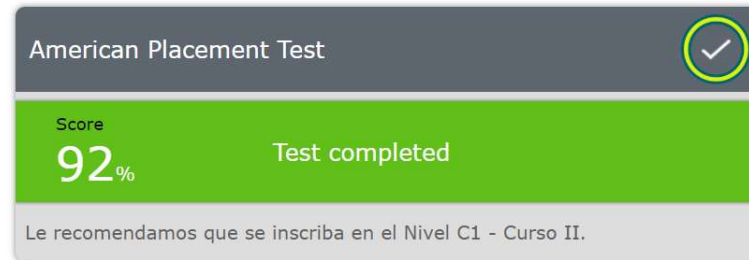
Se debe seguir el orden de las preguntas. A medida que vayas respondiendo se van coloreando de verde las preguntas respondidas. Aunque no respondas, los círculos irán coloreándose debido a que los ejercicios no respondidos serán evaluados como incorrectos. Al finalizar todos los ejercicios, hacer clic en el botón «Aceptar», de esta manera quedarán guardados los resultados obtenidos.



VIVÍ GLOBAL, ENTRENÁ TU INGLÉS



El sistema recomendará el nivel en el que debes empezar sobre la base de las preguntas respondidas y dicho nivel se asignará automáticamente: lo tendrás listo para iniciar las actividades.



8. Ya me inscribí en miUBP... ¿cómo sigo?

Al hacer clic en el botón "Cursos de Inglés", luego de haber ingresado al menos 1 vez, se muestra la siguiente pantalla:

VIVÍ GLOBAL, ENTRENÁ TU INGLÉS



miUBP Alumno - Leg. Córdoba (Argentina) Abril 11, 2019 - 11:57:10

UNIVERSIDAD CARRERAS

Home

VIVÍ GLOBAL
ENTRENÁ TU INGLÉS

dexway

UBP

Ingresar →

Inscripción a cursos →

Desarrollado por TJPAC

Al hacer clic en el botón "INGRESAR" se ingresa en la plataforma Dexway para realizar los cursos. Mientras que si hace clic en el botón "INSCRIPCIÓN A CURSOS" el sistema muestra una pantalla como la siguiente:

miUBP Alumno - Leg. Córdoba (Argentina) Abril 11, 2019 - 12:04:04

UNIVERSIDAD CARRERAS

CURSOS DISPONIBLES

Curso	Inscripto	
Module: Business Administration	<input checked="" type="checkbox"/>	
Module: Business Management	<input type="checkbox"/>	
Module: Construction Industry	<input checked="" type="checkbox"/>	
Module: Finance - Level ADVANCED	<input type="checkbox"/>	
Module: Finance - Level EASY	<input type="checkbox"/>	
Module: Finance - Level MEDIUM	<input type="checkbox"/>	
Module: Human Resources (Business)	<input type="checkbox"/>	
Module: Insurances	<input type="checkbox"/>	
Module: International Business	<input type="checkbox"/>	
Module: Legal English	<input type="checkbox"/>	
Module: Petroleum	<input type="checkbox"/>	
Module: Public Relations (Business)	<input type="checkbox"/>	
Module: Receptionists and Hotel Workers	<input type="checkbox"/>	
Module: Sales and Marketing (Business)	<input type="checkbox"/>	
Module: Tourist Customer Service	<input type="checkbox"/>	
Module: Travel Agencies and Tourist Information	<input type="checkbox"/>	

Permite realizar la inscripción en el curso correspondiente.

Volver

Desarrollado por TUPAC

Se muestra el listado de los Cursos Específicos disponibles, donde se marca en cual está inscripto y en cual no. En los que está inscripto se deshabilita el botón de Inscripción. En el resto mediante el botón "INSCRIBIR" que se ve en la imagen el alumno se puede inscribir

VIVÍ GLOBAL, ENTRENÁ TU INGLÉS

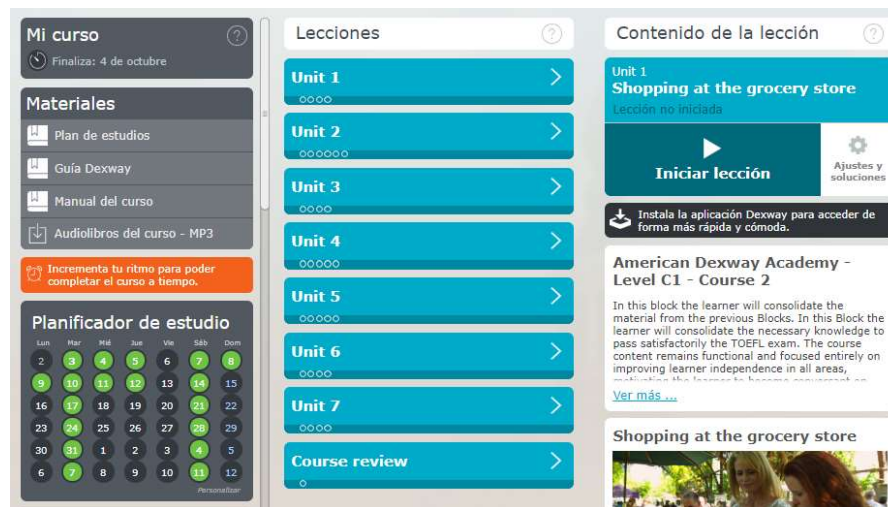
en el curso correspondiente. Luego haciendo clic en el botón "VOLVER" se regresa a la pantalla anterior, donde mediante el clic en el botón "INGRESAR" podrá acceder a la plataforma Dexway y allí visualizará los cursos en los que esté inscripto además de los que ya esté realizando.

9. En la plataforma Dexway, ¿cómo empiezo a cursar?

Hacé clic en el que quieras empezar a trabajar. Por ejemplo:

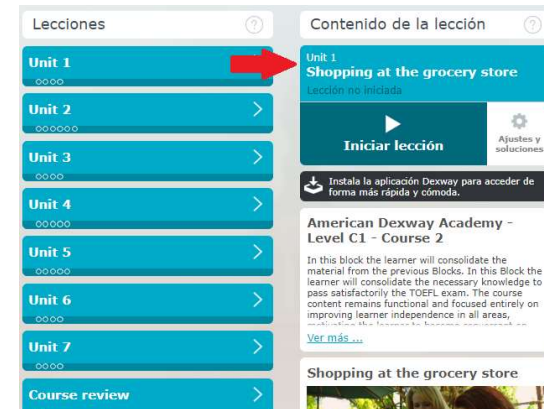
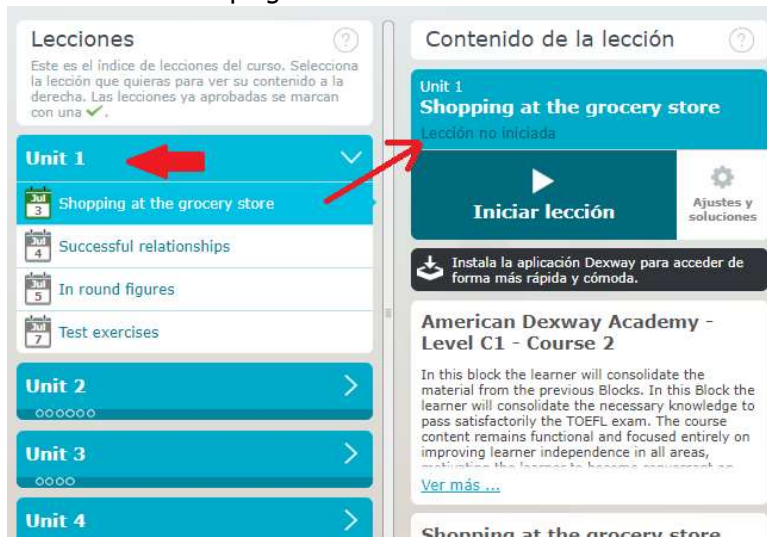


Verás una página de inicio similar a la siguiente:




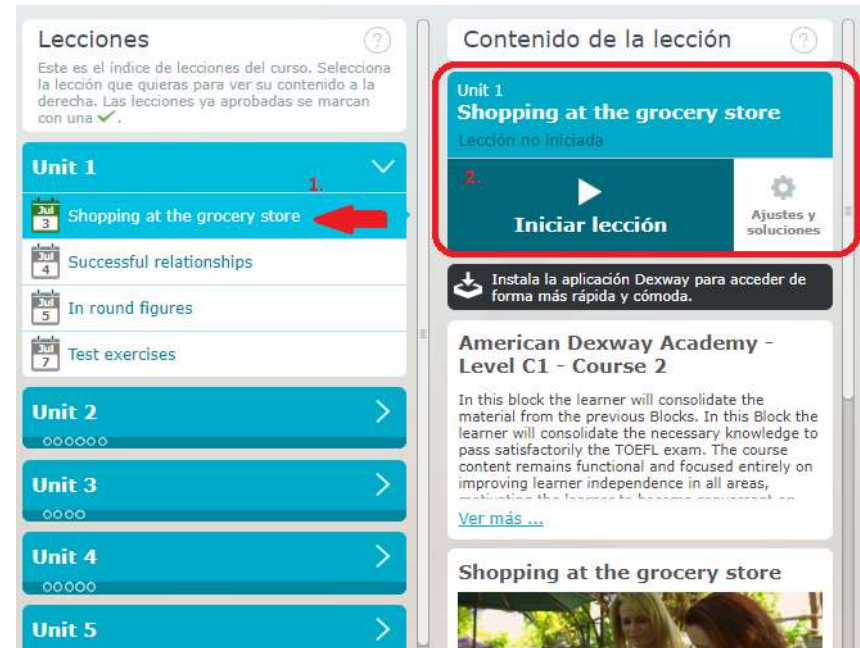
10. ¿Cómo se estructura cada curso?

1. En la página de inicio verás muchas secciones disponibles. Las más importantes son las secciones **“Lecciones”** y **“Contenido de la lección”**.
2. En la sección **“Lecciones”** vas a ver las unidades que componen tu curso. Si hacés clic en una unidad se desplegará el contenido de esa unidad:



VIVÍ GLOBAL, ENTRENÁ TU INGLÉS

3. Hacé clic en la actividad
4. Luego, hacé clic en el botón "Iniciar lección"
5. Hacé clic en el botón verde para empezar a completar los ejercicios:

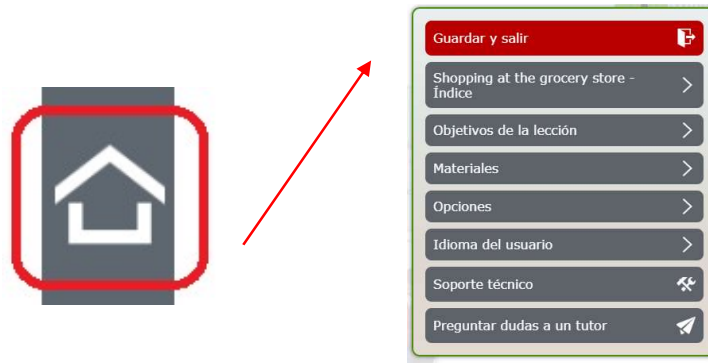


6. Seguí las instrucciones que aparecen en pantalla para realizar los ejercicios.
7. Podés avanzar al siguiente ejercicio o rehacer el anterior con las flechas que aparecen en la barra lateral derecha:

VIVÍ GLOBAL, ENTRENÁ TU INGLÉS



8. Para salir de los ejercicios, hacé clic en el ícono de la casa y luego en "Guardar y salir":



¡MUCHOS ÉXITOS!